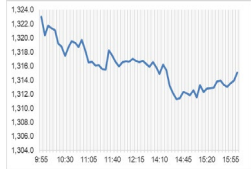


**Market Comment**  
**Saravut Tachochavalit, Analyst**  
 TEL : +66 (2) 088-9754  
 EMAIL : Saravut.ta@rhbgroup.com

## ขาดปัจจัยหนุน



Open	1,320.59
High	1,323.33
Low	1,310.40
Closed	1,311.78
Chg.	-4.91
Chg.%	-0.37
Value (mn)	38,334.23
P/E (x)	17.13
P/BV (x)	1.23
Yield (%)	3.50
Market Cap (bn)	16,230.14

Up	163
Down	315
Unchanged	182

**SET 50-100 – MAI – Futures Index**

	Closed	Chg.	(%)
SET 50	810.56	-2.18	-0.27
SET 100	1,786.97	-4.85	-0.27
S50_Con	808.70	-2.70	-0.33
MAI Index	362.70	-2.01	-0.55

**Trading Breakdown: Daily**

(Bt,m)	Buy	Sell	Net
Institution	3,134.06	3,026.03	108.03
Proprietary	2,388.28	2,179.25	209.02
Foreign	19,811.35	21,836.30	-2,024.95
Local	12,933.66	11,225.76	1,707.90

**Trading Breakdown: Month to Date**

(Bt,m)	Buy	Sell	Net
Institution	28,572.47	25,103.34	3,469.11
Proprietary	22,340.03	22,289.21	50.83
Foreign	178,590.09	193,297.53	-14,707.46
Local	109,222.16	98,034.62	11,187.54

**World Markets Index**

	Closed	Chg.	(%)
Dow Jones	38,647.10	-65.11	-0.17
NASDAQ	17,667.56	59.12	0.34
FTSE 100	8,163.67	-51.81	-0.63
Nikkei	38,637.39	-83.08	-0.21
Hang Seng	18,112.63	174.79	0.97

**Foreign Exchange Rates**

	Closed	Chg.	(%)
Baht (Onshore)	36.78	0.04	-0.10
Yen	157.13	0.10	-0.06
Euro	1.07	0.00	0.00

**Commodities**

	Closed	Chg.	(%)
Oil: Brent	81.64	0.40	0.49
Oil: Dubai	81.91	-0.95	-1.15
Oil: Nymex	78.62	0.12	0.15
Gold	2,304.93	0.72	0.03
Zinc	2,809.00	44.00	1.59
BDIY Index	1,836.00	5.00	0.27

Source: Bloomberg

ตลาดหุ้นสหรัฐฯ ปิดลบ แต่ดัชนี S&P500 และ Nasdaq ปิดทำจุดสูงสุดใหม่เป็นวันที่ 4 ได้แรงหนุนจากหุ้นกลุ่มเทคโนโลยีที่พุ่งขึ้นต่อเนื่อง หลังสหรัฐฯ เปิดเผยข้อมูลแรงงานและดัชนีราคาผู้ผลิตต่ำกว่าคาด ทำให้ DOW JONES, NASDAQ, S&P500 ปิด -0.17%, 0.34%, 0.23%

ตลาดหุ้นยุโรปปิดลบ โดยหุ้นกลุ่มรถยนต์ร่วงลงจากความวิตกเกี่ยวกับการที่อียูสั่งเก็บภาษีครั้งใหม่กับรถยนต์ไฟฟ้า (EV) ที่นำเข้าจากจีน ทำให้ DAX, FTSE, CAC40, FTMIB ปิด -1.96%, -0.63%, -1.99%, -2.18%

สัญญาราคาน้ำมันดิบ WTI ส่งมอบเดือนก.ค. เพิ่มขึ้น 0.12 ดอลลาร์ปิดที่ 78.62 ดอลลาร์/บาร์เรล ส่วนสัญญาน้ำมันดิบ Brent ส่งมอบเดือนส.ค. เพิ่มขึ้น 0.15 ดอลลาร์ปิดที่ 82.75 ดอลลาร์/บาร์เรล ได้แรงหนุนจากการที่กลุ่มโอเปกพลัสคาดการณ์ว่าอุปสงค์น้ำมันจะปรับตัวเพิ่มขึ้น นายไฮตาม อัล-กาอิด เลขานุการโอเปกกล่าวว่า โอเปกคาดว่าอุปสงค์น้ำมันจะเพิ่มขึ้นแตะระดับ 116 ล้านบาร์เรล/วันในปี 2588 นอกจากนี้ราคาน้ำมันยังได้แรงหนุนจากความหวังที่ว่าเฟดจะปรับลดอัตราดอกเบี้ย หลังมีข้อมูลที่บ่งชี้ถึงการชะลอตัวของตลาดแรงงานและเงินเฟ้อของสหรัฐฯ

ตลาดหุ้นไทยวานนี้ปรับตัวลงสวนทางตลาดหุ้นภูมิภาคที่ส่วนใหญ่อยู่ในแดนบวก ยกเว้นตลาดหุ้นจีน กลุ่ม TIPS และญี่ปุ่นปรับตัวลง นักลงทุนระมัดระวังการซื้อขายก่อนทราบผลประชุมกำหนดนโยบายการเงินของธนาคารกลางญี่ปุ่นในวันนี้ ตลาดรอดิตตามว่าปีโอเจจะตัดสินใจลดการซื้อพันธบัตรรัฐบาลลงอีกหรือไม่ หุ้นไทยมีแรงขายหุ้นกลุ่มพลังงานและหุ้นขนาดใหญ่ที่มีผลต่อดัชนี นักลงทุนระมัดระวังลงทุนและอยู่ในระหว่างรอคำตัดสินของศาลรัฐธรรมนูญในคดีความทางการเมืองสำคัญ ๆ ในวันที่ 18 มิ.ย. นี้ ในขณะที่ศูนย์พยากรณ์เศรษฐกิจและธุรกิจ มหาวิทยาลัยหอการค้าไทย เปิดเผยว่า ดัชนีความเชื่อมั่นผู้บริโภคเดือนพ.ค. อยู่ที่ระดับ 60.5 ลดลงต่อเนื่องเป็นเดือนที่ 3 ต่อสุดในรอบ 7 เดือน จากความกังวลเสถียรภาพทางการเมืองภายในประเทศเป็นสำคัญ ความกังวลสถานการณ์ราคาพลังงานในประเทศที่เพิ่มขึ้น

กระทรวงแรงงานสหรัฐฯ เปิดเผยดัชนีราคาผู้ผลิต (PPI) ปรับขึ้น 2.2% YoY ในเดือนพ.ค. ต่ำกว่าที่ตลาดคาดว่าจะปรับขึ้น 2.5% จากระดับ 2.3% ในเดือนเม.ย. ส่วนดัชนี PPI พื้นฐาน ปรับขึ้น 2.3% YoY ในเดือนพ.ค. ต่ำกว่าที่ตลาดคาดว่าจะปรับขึ้น 2.4% จากระดับ 2.5% ในเดือนเม.ย. ทั้งนี้ข้อมูลเงินเฟ้อสหรัฐฯ ทั้ง CPI และ PPI ต่ำกว่าคาด ส่งผลให้นักลงทุนเพิ่มน้ำหนักต่อการคาดการณ์ว่าเฟดจะปรับลดอัตราดอกเบี้ย 2 ครั้งในปีนี้ โดยคาดว่าจะปรับลดดอกเบี้ยครั้งแรกในเดือนก.ย. และปรับลดอีกครั้งในเดือนธ.ค.

กระทรวงแรงงานสหรัฐฯ เปิดเผย ตัวเลขผู้ยื่นขอสวัสดิการว่างงานครั้งแรก เพิ่มขึ้น 13,000 ราย สู่ระดับ 242,000 รายในสัปดาห์ที่แล้ว ซึ่งเป็นระดับสูงสุดในรอบ 10 เดือน และสูงกว่าตัวเลขคาดการณ์ของตลาดที่ระดับ 225,000 ราย ส่วนตัวเลขค่าเฉลี่ย 4 สัปดาห์ของจำนวนชาวอเมริกันที่ยื่นขอสวัสดิการว่างงานครั้งแรก เพิ่มขึ้น 4,750 ราย สู่ระดับ 227,000 ราย แต่ระดับสูงสุดนับตั้งแต่เดือนก.ย. 2566 ตัวเลขผู้ยื่นขอสวัสดิการว่างงานที่ค่อย ๆ เพิ่มขึ้นจะไปกดดันให้ตัวเลขอัตราการว่างงานสหรัฐฯ ที่ปัจจุบันปรับขึ้นมาแตะระดับ 4% มากกว่าก่อนโควิดที่เฉลี่ยอยู่ 3.7-3.8% สะท้อนเศรษฐกิจสหรัฐฯ ที่เริ่มชะลอตัว

แนวโน้มตลาดหุ้นไทยวันนี้คาดว่า แกว่ง ค่าเงินบาททรงตัวอยู่ระดับ 36.72 บาท/ดอลลาร์ จากดอลลาร์ฟื้นตัว หดลงเฟดสูงสัญญาณในการประชุมครั้งล่าสุดว่า เฟดจะปรับลดอัตราดอกเบี้ยเพียง 1 ครั้งในปีนี้ แต่ปัจจุบันอัตราผลตอบแทนพันธบัตรรัฐบาลสหรัฐฯ อายุ 10 ปี อ่อนตัวลงต่ำกว่าระดับ 4.30% ถือว่ามีสัญญาณผ่อนคลายน้อยลง แต่ต้องระวังภาวะฟองสบู่ในดัชนี S&P500 และ ดัชนี Nasdaq ที่ปรับขึ้นต่อเนื่อง ในขณะที่ SET ยังคงอ่อนแอรอปัจจัยการตัดสินใจคดีความทางการเมืองในสัปดาห์หน้า ทำให้นักลงทุนระมัดระวังลงทุน และน่า จะลดการเก็งกำไรเพื่อรอความชัดเจนในสัปดาห์หน้า

**กลยุทธ์การลงทุน**  
 Trading: แนะนำ ชะลอเก็งกำไร รอ SET ตั้งหลักก่อน

**Technical Analyzer**

Saravut Tachochavalit, Analyst  
 TEL : +66 (2) 088 9999 Ext. 9754  
 EMAIL : Saravut.ta@rhbgroup.com

# SET Index

คู่ออน

Figure 1 : SET Index daily chart



Source: RHB, Aspen

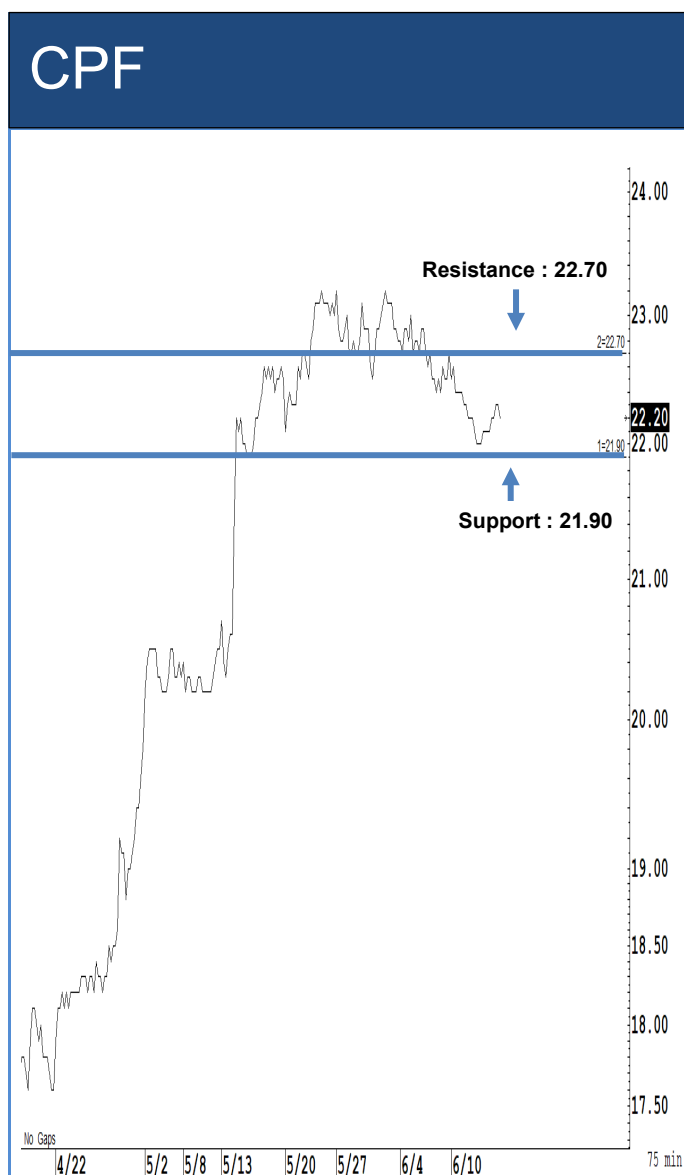
SET Index ปิดที่ 1,311.78 จุด -4.91 จุด มูลค่าการซื้อขาย 38,267 ล้านบาท ลดลงเมื่อเทียบกับปริมาณการซื้อขายวันก่อนหน้า โดยนักลงทุนต่างประเทศขายสุทธิ 2,025 ล้านบาท และขายสุทธิ 94,842 ล้านบาท YTD

ระยะกลาง : SET Index อยู่ในช่วงปรับฐาน เดือนนี้ถ้ากลับขึ้นไปปิดเหนือ 1,387 จุดเป็นอย่างน้อย เดือนกรกฎาคมลุ้นติดต่อ แนวโน้มจะเริ่มฟื้นตัวกลับขึ้นไปแถว ๆ 1,442 จุด สำหรับทิศทางในไตรมาส 3/2567 คาดว่ากรอบของ SET จะอยู่ระหว่าง 1,300-1,478 จุด แนะนำ ซื้อเมื่ออ่อนตัว สัปดาห์นี้คาดว่าจะแกว่งในกรอบระหว่าง 1,280-1,330 จุด แนะนำ ลงซื้อ ขึ้นขาย

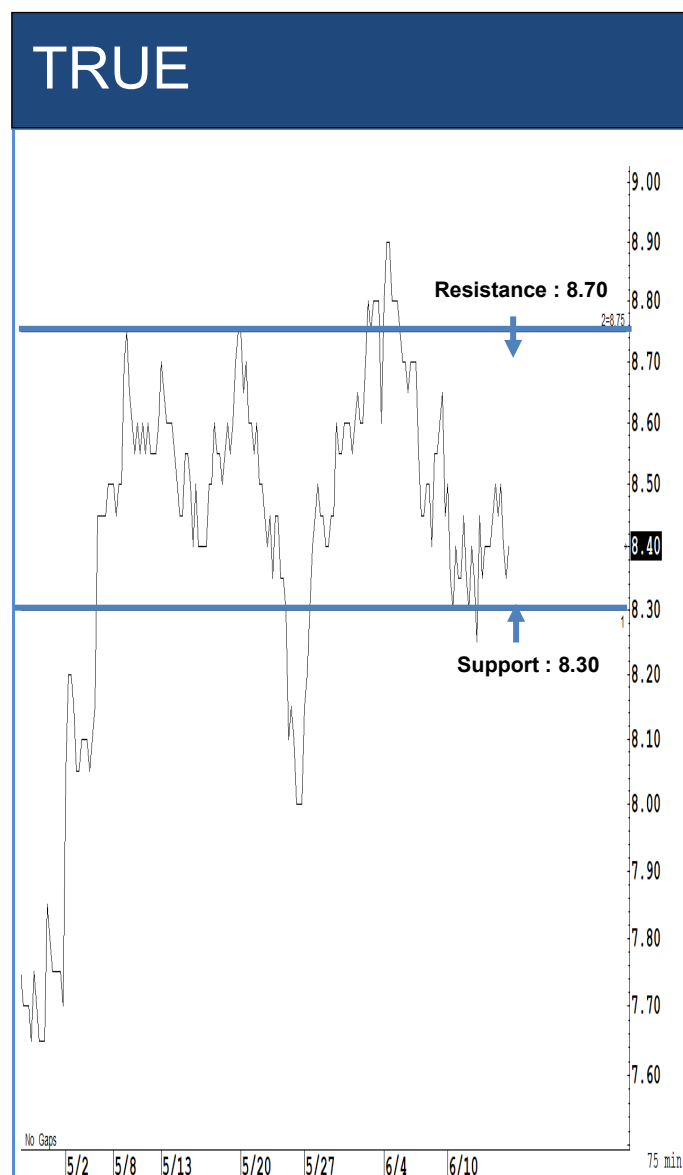
ระยะสั้น : SET Index ปิดลบ ทิศทางของ SET กลับมาดูอ่อนลง หลัง SET ฟื้นตัวเบา ๆ ในการซื้อขายวานนี้ สะท้อนแรงขายที่ยังมีออกมาต่อเนื่อง สัปดาห์นี้ ดึงกลับไม่ข้ามแถว ๆ 1,322-1,326 จุด แนะนำ ขายเพื่อหวังผลซื้อกลับเมื่ออ่อนตัว ถ้า SET ปิดต่ำกว่า 1,310 จุด แนะนำ ชะลอการเก็งกำไร

Saravut Tachochavalit, Analyst  
 TEL : +66 (2) 088 9999 Ext. 9754  
 EMAIL : [Saravut.ta@rhbgroup.com](mailto:Saravut.ta@rhbgroup.com)

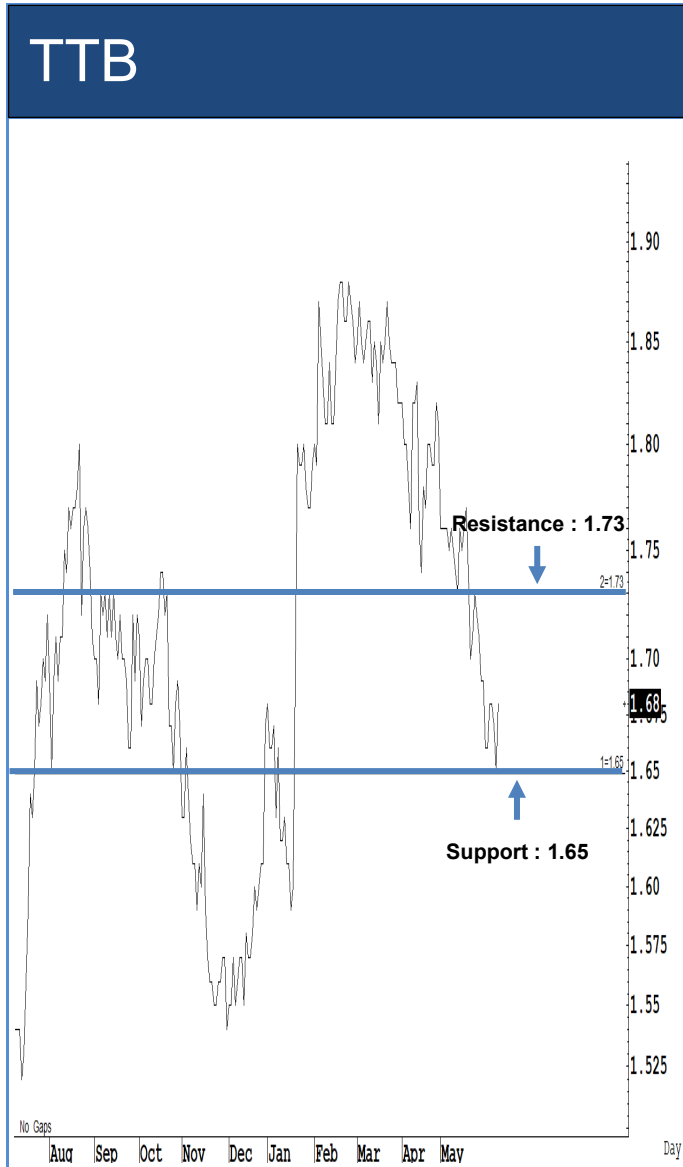
## Trading Stocks



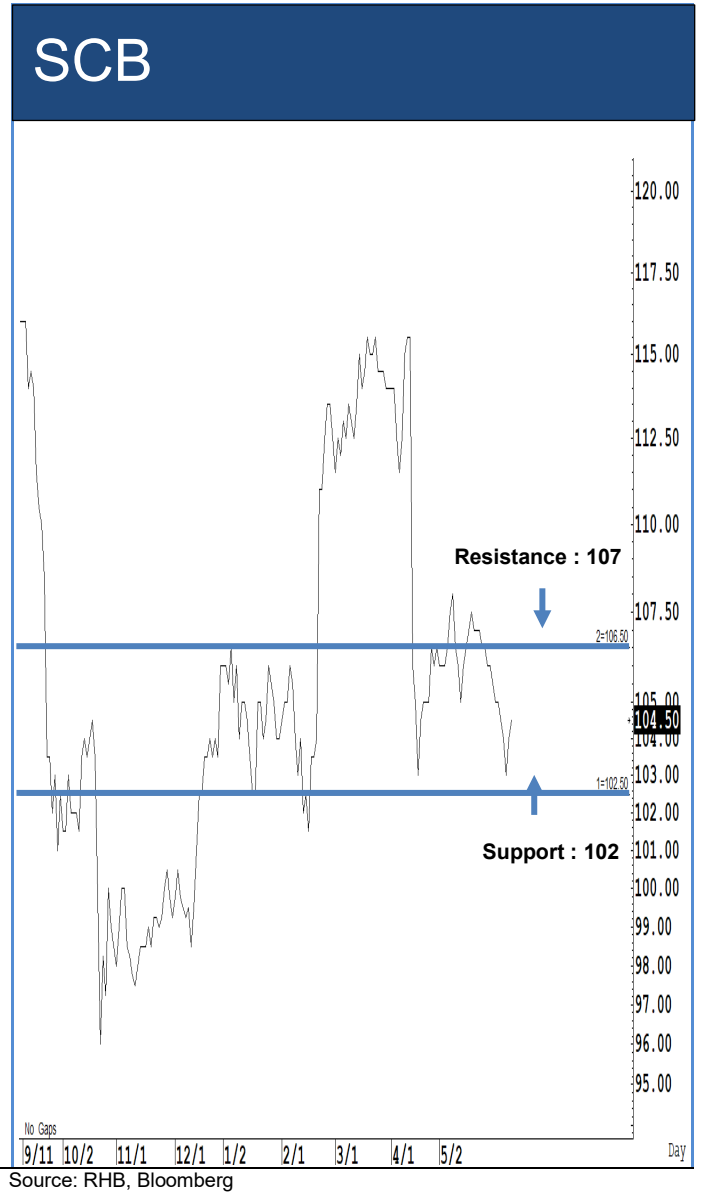
ระยะสั้นแกว่งในกรอบ sideways ระหว่าง 21.90-22.70 บาท แนะนำ ลงซื้อ ขึ้นขาย  
 ในกรอบดังกล่าว ส่วนจุดตัดขาดทุนจะอยู่ที่ 21.60 บาท



ระยะสั้นแกว่งในกรอบ sideways ระหว่าง 8.30-8.70 บาท แนะนำ ลงซื้อ ขึ้นขายใน  
 กรอบดังกล่าว ส่วนจุดตัดขาดทุนจะอยู่ที่ 8 บาท



ระยะสั้นแกว่งในกรอบ **sideway** ระหว่าง 1.65-1.73 บาท แนะนำ ลงซื้อ ขึ้นขายในกรอบดังกล่าว ส่วนจุดตัดขาดทุนจะอยู่ที่ 1.63 บาท

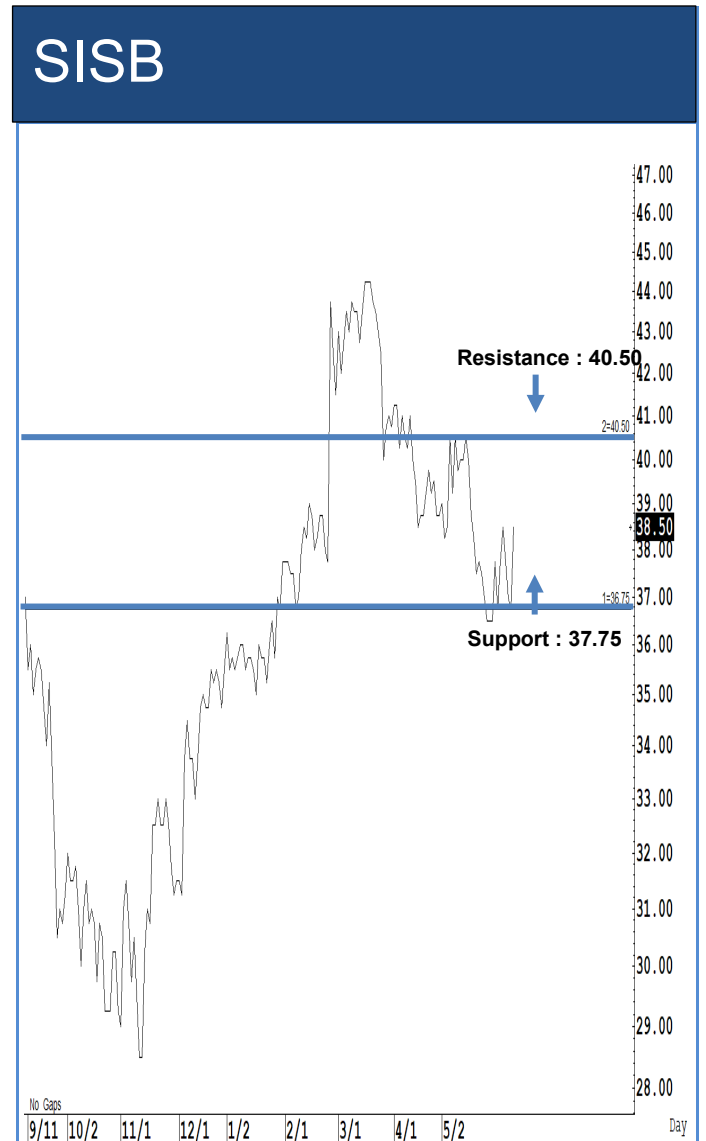


ระยะสั้นแกว่งในกรอบ **sideway** ระหว่าง 102-107 บาท แนะนำ ลงซื้อ ขึ้นขายในกรอบดังกล่าว ส่วนจุดตัดขาดทุนจะอยู่ที่ 100 บาท



Source: RHB, Bloomberg

ระยะสั้นแกว่งในกรอบ **sideway** ระหว่าง 12.40-13.20 บาท แนะนำ ลงซื้อ ขึ้นขาย  
 ในกรอบดังกล่าว ส่วนจุดตัดขาดทุนจะอยู่ที่ 12.20 บาท



Source: RHB, Bloomberg

ระยะสั้นแกว่งในกรอบ **sideway** ระหว่าง 37.75-40.50 บาท แนะนำ ลงซื้อ ขึ้นขาย  
 ในกรอบดังกล่าว ส่วนจุดตัดขาดทุนจะอยู่ที่ 37 บาท

## Key Stock News (ที่มา: ข่าวหุ้น)

**FA มีทองผงคงคาคอมมิตลาค 'อัลสเดช' ผู้จัดการคนที่ 14 การันตีคุณภาพ! กุมงานใหญ่ 'พินันชา-เมอร์ริล-ดีลลอยท์'**

สวัสดี! กวาง อัลสเดช คงสิริ ขึ้นแท่นผู้จัดการตลาดหลักทรัพย์ฯ คนใหม่ วงในเผยเป็นเพอร์เฟกต์แคนดิเดต เหตุคว่ำหวอดตลาดทุนมานาน 30 ปี ประวัติรับประกันคุณภาพ ผ่านงานใหญ่ พินันชาฯ พา การบินไทย เข้าแผนฟื้นฟูกิจการ พบเคยเป็นผู้อำนวยการเมอร์ริล (ประจำประเทศไทย) ปัจจุบันนั่งหัวหน้าทีมที่ปรึกษาทางการเงินดีลลอยท์ ฟาก แมนพวงส์ เสนาณรงค์ ยืนโบลาลออกจากรองผู้จัดการ หลังไม่ผ่านการคัดเลือกเข้าเป็นผู้จัดการตลาดหลักทรัพย์ฯ คนใหม่

**GULF ขานรับ PDP 2024 ลุยรีนิวรอบสอง 3,600 MW**

กอล์ฟ มั่นใจ ครึ่งหลังเข้าร่วมประมูลพลังงานทดแทนรอบสอง 3,660 เมกะวัตต์ เดิมพอรีนิวให้ได้ 40% ภายในปี 78 ตอบรับแผน PDP ฉบับใหม่ ขณะที่ด้านเซ็นเซอร์พร้อมเปิดดำเนินการไตรมาส 1/68 ดึงนักลงทุนรายใหญ่ให้บริการ ด้านโรงฯ มองแผนพีทีทีและด้านเซ็นเซอร์บวกต่อ GULF มากสุด ประเมินกำไรปี 1.86 หมื่นล้านบาท เดิมโต 25.60% ให้ราคาเป้าหมาย 54.84 บาท

**SSP หุ้ม 2.2 พันล้าน รุกไฟโซล 10 MW**

เสริมสร้าง จับมือกลุ่ม BAFS และลัคกี้ คลีน เอ็นเนอร์ยี ตั้งบริษัทร่วมทุน ไบเซล เวสต์ เอ็นเนอร์ยี ลุยธุรกิจโรงไฟฟ้าโซลาร์ชุมชน 9.9 เมกะวัตต์ มูลค่ากว่า 2,200 ล้านบาท ลงนามสัญญาซื้อขายไฟฟ้ากับกริดไฟฟ้าส่วนภูมิภาค กำหนด COD ปี 69 ไบรชฯ ประเมินกำไรเสริมสร้าง ปีนี้แตะ 979 ล้านบาท โต 20.51% ราคาเป้าหมาย 8.70 บาท

**BA ส่งผู้บินใหม่ 20 ลำ เพิ่มไฟล์ตสมุย 73 เที่ยวบิน**

บางกอกแอร์เวย์ส กางแผนเพิ่มผู้บินใหม่ไม่ต่ำกว่า 20 ลำ นำ A220 หรือโบอิง B737 MAX7 เข้าประจำการ ตั้งเป้าภายใน 3-5 ปี ทะลุ 30 ลำ รองรับเที่ยวบินท่าอากาศยานสมุยจาก 50 เที่ยวบิน เป็น 73 เที่ยวบิน หุ้ม 1,500 ล้านบาท พัฒนาศูนย์บินสมุย พร้อมสร้างสนามบินตราตรับเครื่องไอพ่น ไบรชฯ ให้ราคาเป้าหมายเฉลี่ย 20.94 บาท

**BTS รุกศึกเมืองการบิน มาร์จิ้นธุรกิจปีนี้สดใส**

บีทีเอส ไล่เกียร์ห้า เดินหน้าเมืองการบินอู่ตะเภา ล่าสุดส่งแผนแม่บทฉบับปรับปรุงถึงมือ EEC แล้ว พร้อมเร่งออกแบบรายละเอียดโครงการ โดยเฉพาะอาคารผู้โดยสาร มั่นใจ ๓.ค.นี้ รัฐออกหนังสือให้เริ่มงานได้ (NTP) ส่วนแนวโน้มผลประกอบการปี 67/68 มาร์จิ้นดีขึ้นในทุกธุรกิจ ทั้ง MOVE, MIX และ MATCH ใช้น้ำหนักด้วยค่าเฉลี่ย ราคาเป้าหมาย BTS 6.97 บาท

**TEGH ส่งซิกผลงาน Q2 เด่น ออเดอร์อย่าง EUDR ทะลัด!**

TEGH แย้มผลงานไตรมาส 2/67 โด่งดัง รับราคาขายพุ่ง-ดีมานด์ยางแท่งมาตรฐาน EUDR จากลูกค้ายุโรป-นอกยุโรปสูงขึ้น ดูนอเดอร์ 100,000 ตัน ลุ้นปิดดีลอีก 2-3 ราย ลุ้นรับเพิ่ม 50,000 ตัน บวกธุรกิจน้ำมันปาล์มดีดลัด

**BKGI มั่นใจรายได้ปีนี้โต 30% ส่งซิก Q2 พุ่งแรง! จบปีดีลร่วมมือกับโรงพยาบาลเร็ว ๆ นี้**

BKGI ส่งซิกผลประกอบการไตรมาส 2/67 โด่งดัง รับดีมานด์การให้บริการตรวจคัดกรองพันธุกรรมก่อนการฝังตัวเติบโต (PGTA) และตรวจคัดกรองความผิดปกติทางพันธุกรรมด้านอนามัยเจริญพันธุ์เพิ่มขึ้น ขณะที่อยู่ระหว่างเจรจาความร่วมมือกับพันธมิตรโรงพยาบาลรัฐ-เอกชน เพื่อให้บริการทางการแพทย์ใหม่ๆ คาดปิดดีล 1 ราย ภายในเร็ว ๆ นี้ มั่นใจรายได้ปีนี้โต 30% นอกจากนี้ปีดีดลัดกลุ่ม ปตท. สนใจเข้าลงทุนหุ้นใน BKGI

**'อินโน พรีคาสท์' เครือ PSH คว่ำฉลากลดคาร์บอนฯ รายแรกในอุตสาหกรรม พรีคาสท์**

'อินโน พรีคาสท์' เครือ PSH มุ่งสู่ Net Zero ใช้เทคโนโลยีสีเขียว 'คาร์บอนเดี่ยว' ผลิตรีคาร์บอนต่ำ รายแรกในวงการก่อสร้างฯ ล่าสุดคว่ำ 'ฉลากลดคาร์บอนฟุตพริ้นท์' รายแรกและรายเดียวในอุตสาหกรรมพรีคาสท์ในไทย และ 'ฉลากคาร์บอนฟุตพริ้นท์ของผลิตภัณฑ์' ที่ปล่อยก๊าซเรือนกระจกต่ำที่สุดในอุตสาหกรรมเดียวกัน

**SIRI บุกหนักตลาดคอนโดฯ ปี 67 ลุยเปิด 20 โครงการ 2.6 หมื่นล้าน**

แสนสิริ ประกาศแผนธุรกิจคอนโดมิเนียมปี 67 วางแผนเปิดตัว 20 โครงการใหม่ มูลค่ารวม 26,000 ล้านบาท สูงสุดในกลุ่มธุรกิจอสังหาริมทรัพย์ ตั้งเป้าหมายขายคอนโด 21,000 ล้านบาท และสร้างยอดโอนคอนโด 13,000 ล้านบาท ชู Strategic Location ลุยขยายโครงการในหัวเมืองใหญ่ เมืองท่องเที่ยวและ CBD ขยายรับรายได้ต่อเนื่องจากโครงการที่เปิดขายอยู่ และพร้อมโอนปี 14 โครงการ มูลค่า 15,700 ล้านบาท

**GFC ฐานลูกค้าเพิ่มหนุน Q2 โต เล็งเปิดบริการ 2 สาขาใหม่ 'พระราม 9-อุบลฯ' ใน Q3 นี้**

เจเนซิส เฟอร์ทีลิตี เซ็นเตอร์ หรือ GFC คาดไตรมาส 2/67 โตกว่าไตรมาส 2/66 หลังขยายฐานลูกค้าเพิ่มหนุน ทั้งคนไทย-ต่างชาติ ขณะที่เตรียมเปิดให้บริการผู้มีบุตรยาก 2 สาขาใหม่ พระราม 9 อินเทอร์เน็ตเซ็นทรัล และ อุบลราชธานี ภายในไตรมาส 3/67 ย้ำเป้าหมายได้ 3 ปีข้างหน้าโตเฉลี่ยปีละ 20-40%

**'วงษ์สยามก่อสร้าง' จ่อขายหุ้นกู้ มูลค่าไม่เกิน 2.2 พันล้าน ก.ค. นี้**

วงษ์สยามก่อสร้าง หรือ VSK ชูศักยภาพผู้นำธุรกิจบริหารจัดการระบบน้ำแบบครบวงจร เตรียมออกหุ้นกู้ 4 ชุด อายุ 3-10 ปี รวมมูลค่าที่เสนอขายไม่เกิน 2,200 ล้านบาท ชูจุดเด่น CGIF ค่าประกัน เติบโตระดับ AAA(tha) คาดว่าจะเสนอขายเดือนก.ค.นี้ เจาะกลุ่มนักลงทุนสถาบันและนักลงทุนรายใหญ่ ชูอัตราดอกเบี้ยคงที่ 3.20-4.20% ต่อปี

**เฟดส่งซิกลดดอกเบี้ยครั้งเดียว ตลาดคาดตัวเลขตก อาจเปลี่ยนความคิดถาวร**

เจ้าหน้าที่ธนาคารกลางสหรัฐลดความคาดหวังสำหรับการปรับลดอัตราดอกเบี้ยในปี นี้ แม้ว่าประธานเฟด เจโรม พาวเวลล์ จะยังคงเปิดกว้างสำหรับการปรับเปลี่ยนแปลงนโยบายการเงินอยู่ โดยเน้นย้ำว่าการคาดการณ์ใหม่ของธนาคารกลางแสดงถึงแนวทางอนุรักษ์นิยม

**จีนวอนอียูทบทวนขึ้นภาษี EV**

สำนักงานวิจัยเศรษฐกิจรายงานโดยอ้างอิงการรายงานข่าวจากสำนักข่าวซินหัวของทางการจีนว่า รัฐบาลจีนหวังว่าสหภาพยุโรป (EU) จะพิจารณาทบทวนอัตราภาษีนำเข้ารถยนต์ไฟฟ้า (EV) ของจีน และหยุดดำเนินนโยบาย "ที่ผิดทาง" เพื่อปกป้องอุตสาหกรรมยานยนต์ของยุโรปจากการแข่งขัน

**อปท.ยกระดับจัดการบัญชีม้า 2 ปีเสียหาย 6.3 หมื่นล.-อาจตัดบัญชีถ้ามีชื่อพัวพัน**

อปท.ยกระดับคุมเข้มจัดการบัญชีม้า พบ 2 ปี เกิดคดีกว่า 500,000 คดี มูลค่าความเสียหายกว่า 63,000 ล้านบาท จ่ออายัดบัญชีที่ผูกกับที่มีชื่อพัวพัน ขณะที่ฝั่งลูกค้า เล็งเปิดบริการทางเลือก อย่างล็อกเงินในบัญชี ตั้งแต่ห้ามทำธุรกรรมออนไลน์ให้บุคคลอื่นช่วยอนุมัติ คาดเริ่มใช้ Q4/67

**LH Bank เปิดศึก ดึงเหล่าทวยเทพ ดันพอร์ตลูกค้าโต**

แมงกัแลนด์ แอนด์ เซ้าส์ (LH Bank) ดึงเหล่าทวยเทพ พระพิฆเนศ-พระพรหม-พระแม่ลักษมี-เจ้าแม่กวนอิม ดันพอร์ตลูกค้าใหม่เงินฝากดิจิทัล-สินเชื่อส่วนบุคคลเติบโตแกร่ง แจกฟรีบัตรแม่บท 4 มหาเทพ พร้อมเติมเงิน 150 บาท เมื่อเปิดบัญชีกับธนาคาร

**นักลงทุนเสถ KTAM แจกปันผล กองอสังหา-อินฟราฯ วันนี้นักว่า 1.8 พันล้าน**

บลจ.กรุงไทย (KTAM) เตรียมจ่ายปันผลและลดทุนของกองทุนรวมอสังหาฯ-โครงสร้างพื้นฐานขนาดใหญ่ จากผลการดำเนินงานในไตรมาส 1/67 ออกมาดี มูลค่ารวมกว่า 1.8 พันล้านบาท นักลงทุนรับทรัพย์สินปันผล-ลดทุนพร้อมกันทุกกองในวันนี้ (14 มิ.ย.)

**INVX ยอดเปิดบัญชีพุ่ง 159% เพิ่มเทรด TFEX ช่วยปั่นกำไร**

อินโนเวสต์ เอกซ์ ไซรียอดเปิดบัญชีเทรดหุ้นไตรมาส 1/67 พุ่ง 159% จากช่วงเดียวกันของปีก่อน ล่าสุดจับมือ TradingView เทรด TFEX-หุ้นไทยได้ตรงผ่านแพลตฟอร์ม ฟรีค่าคอมฯ ถึงวันที่ 31 ส.ค. 67 พร้อมเปิดตัว Innovex WebTrade สำหรับบริการลงทุนที่ครบวงจร

**'ผยง' ลุยยื่น 'เงินฝากสีเขียว' ผนัก กฟผ. ผ่านบัญชีการดำเนินงานหลัก**

แมงกักรุงไทย (KTB) ขยายความร่วมมือเงินฝากสีเขียว ภายใต้หลักเกณฑ์ Green Financing Framework นำบัญชีการดำเนินงานหลักของการไฟฟ้าฝ่ายผลิตแห่งประเทศไทย (กฟผ.) เข้าร่วมโครงการเงินฝากสีเขียว นับเป็นครั้งแรกของธนาคารพาณิชย์ไทย เพื่อสนับสนุนสินเชื่อในโครงการเพื่อสิ่งแวดล้อม

**KTB-TTB กำไรแน่น รับกงบ.คงดอกเบี้ย เหมาะเสริมพอร์ต**

แมงกักรุงไทย (KTB)-แมงกัทหารไทย (TTB) เดินรับแบงก์ชาติคงดอกเบี้ยระดับเดิม 2.50% ต่อปี ไบรชฯ มองเป็นผลบวกต่อหุ้นกลุ่มแบงก์ ขณะที่กีดกันหุ้นกลุ่มไฟแนนซ์ กลยุทธ์ "เก็บกำไร" KTB เบ้าราคา 18.9 บาท มั่นใจ Q2/67 แนวโน้มกำไรโตต่อ-คุณภาพสินทรัพย์มีสัญญาณฟื้นตัวดี ขณะที่ TTB เน้น "ซื้อ" เบ้าราคา 2.00 บาท คาด Earnings โตดี-มีปันผลสูงรองรับ กำไร Q2 ไปได้

**JMART ส่งหุ้นกู้ชุดใหม่ ให้ออกสูง 5.00-5.70%**

บมจ.เจมาร์ท (JMART) ส่ง 2 หุ้นกู้ชุดใหม่ปล่อยตลาดต้นเดือนส.ค. 67 อายุ 1 ปี 9 เดือน กับอายุ 3 ปี อัตราดอกเบี้ยเฉลี่ยสูงประมาณ 5.00-5.70% ต่อปี เตรียมเปิดขายระหว่างวันที่ 6-8 ส.ค. 67 เสนอขายผู้ลงทุนทั่วไปรวมถึงผู้ลงทุนรายใหญ่พิเศษ-รายใหญ่ จ่อซื้อขั้นต่ำ 100,000 บาท ทยอยคืนครั้งละ 100,000 บาท

**IVL ขายหุ้นกู้ด้อยสิทธิฯ ดอกเบี้ย 5 ปีแรก 6.10% ความน่าเชื่อถือระดับ A**

IVL เตรียมขายหุ้นกู้ด้อยสิทธิที่มีลักษณะคล้ายหุ้นฯ วันที่ 1-4 ก.ค. นี้ เน้นดอกเบี้ยสำหรับ 5 ปีแรกที่ 6.10% ต่อปี จ่ายทุก 6 เดือน ไซรียอดความน่าเชื่อถือระดับ A

**PRM ปักธงรายได้ปีนี้โต 10% กางแผนครึ่งหลังเตรียมส่งต่อเรือใหม่ 6 ลำ**

PRM ตั้งเป้ารายได้ปีนี้โต 10% ส่งซิกไตรมาส 2/67 โด่งดังต่อเนื่องจากไตรมาสก่อน ด้านงบลงทุนตั้งไว้ 3,000 ล้านบาท ใช้ขยายธุรกิจ แย้มแผนครึ่งปีหลัง เล็งส่งต่อเรือใหม่ในกลุ่ม PCT จำนวน 6 ลำ

## (Short Sales) ข้อมูลธุรกรรมขายชอร์ต

Symbol	Volume (Shares)	Value (Baht)	% Short Sale Volume Comparing with Main Board	% Short Sale Value Comparing with Main Board
(13 Jun'24)				
1 CPALL-R	4,195,400	235,347,725	17.08	17.1
2 SCB-R	1,822,400	190,429,450	19.94	19.95
3 PTT	5,749,000	183,222,700	18.16	18.2
4 CPALL	3,083,800	173,273,000	12.56	12.59
5 DELTA-R	2,084,900	164,942,575	12.18	12.2
6 TOP-R	3,218,500	164,458,150	28.04	28.02
7 KBANK-R	1,264,900	163,540,550	10.84	10.87
8 AOT	2,005,300	119,913,850	7.64	7.62
9 AOT-R	1,969,400	117,999,875	7.5	7.5
10 BEM-R	14,286,900	111,868,395	17.99	17.95
11 KBANK	855,500	110,372,600	7.33	7.34
12 ADVANC	497,700	104,511,900	19.42	19.45
13 PTTEP	677,100	102,550,200	10.61	10.63
14 BBL	730,500	98,317,200	15.58	15.57
15 PTTEP-R	625,500	94,794,150	9.81	9.82
16 TU-R	5,431,400	84,997,470	18.75	18.77
17 IVL-R	4,176,000	83,969,300	25.81	25.83
18 BBL-R	609,000	82,037,700	12.99	12.99
19 BEM	9,987,400	78,603,165	12.57	12.61
20 SCGP-R	2,247,400	75,217,450	30.12	30.13
21 BTS	15,315,600	71,841,354	11.01	11.07
22 MINT	2,211,700	66,811,375	14.89	14.93
23 BANPU	12,876,200	64,438,145	16.22	16.25
24 MINT-R	2,137,900	64,271,400	14.4	14.36
25 KCE-R	1,451,500	64,083,400	7.52	7.5
26 HANA-R	1,388,900	63,674,225	7.76	7.74
27 PTTGC	1,976,700	63,035,725	17.85	17.98
28 MTC	1,406,000	61,769,275	19.48	19.44
29 EA-R	3,039,300	61,630,130	10.31	10.31
30 INTUCH	771,000	56,226,550	11.37	11.35
31 KTC-R	1,311,400	56,162,175	19.72	19.67
32 WHA	10,567,500	56,136,160	23.91	23.95
33 BDMS	1,897,000	51,862,250	13.62	13.6
34 BANPU-R	10,005,300	49,959,909	12.6	12.6
35 PTT-R	1,530,700	48,449,400	4.83	4.81
36 CBG-R	682,300	47,158,375	27.08	27.06
37 INTUCH-R	638,500	46,679,525	9.41	9.43
38 TTB	27,983,600	46,466,525	12.76	12.71
39 EA	2,248,100	45,942,600	7.62	7.68
40 GULF	1,102,600	44,224,950	15.48	15.47
41 CPAXT	1,591,100	43,197,225	10.67	10.83
42 DELTA	542,000	42,972,425	3.17	3.18
43 ADVANC-R	204,700	42,914,600	7.99	7.99
44 KCE	881,300	38,981,000	4.56	4.56
45 KTB	2,200,100	38,501,760	9.3	9.3
46 SCGP	1,019,100	34,072,625	13.66	13.65
47 CPF-R	1,524,700	33,860,200	13.67	13.67
48 TU	2,050,900	31,892,780	7.08	7.04
49 LH	4,935,900	30,521,035	9.09	9.11
50 GPSC	705,300	30,506,475	11.27	11.32
51 TRUE	3,572,800	30,130,285	11.94	11.92
52 SCC	131,500	29,972,600	7.61	7.63
53 STA-R	1,282,300	29,777,840	4.48	4.48
54 SIRI-R	18,564,300	29,561,790	20.36	20.25

Source: SETSMART

## ข้อมูลแบบรายงานการเปลี่ยนแปลงการถือหลักทรัพย์และสัญญาซื้อขายล่วงหน้าของผู้บริหาร (แบบ 59)

ชื่อบริษัท	ชื่อผู้บริหาร	ประเภทหลักทรัพย์	วันที่ได้มา/ จำหน่าย	จำนวน	ราคา	วิธีการได้มา/ จำหน่าย
KCG	นาย ทรงธรรม เพียรพัฒนาวิทย์	หุ้นสามัญ	12/06/2567	60,000	9.72	ซื้อ
KCG	นาย ทรงธรรม เพียรพัฒนาวิทย์	หุ้นสามัญ	12/06/2567	18,000	9.69	ซื้อ
JR	นาย จรัญ วิวัฒน์เจษฎากุศล	หุ้นสามัญ	12/06/2567	16,700	4.25	ซื้อ
JR	นาย จรัญ วิวัฒน์เจษฎากุศล	หุ้นสามัญ	12/06/2567	16,700	4.25	ซื้อ
JR	นาย ชีรนนท์ วิวัฒน์เจษฎากุศล	หุ้นสามัญ	12/06/2567	11,900	4.25	ซื้อ
JR	นาย ชีรนนท์ วิวัฒน์เจษฎากุศล	หุ้นสามัญ	12/06/2567	1,600	4.26	ซื้อ
CHAYO	นาย ณัฐวัช ยศะสินธุ์	หุ้นสามัญ	10/06/2567	20,000	3.56	ซื้อ
CHAYO	นาย ณัฐวัช ยศะสินธุ์	หุ้นสามัญ	11/06/2567	74,500	3.62	ซื้อ
SUN	นาย ชัยยศ สันติวงษ์	หุ้นสามัญ	12/06/2567	189,720	-	โอน
CAZ	นาย หวัง ยอบ จี	หุ้นสามัญ	11/06/2567	5,500	3.28	ขาย
SUPER	นาย จอมทรัพย์ โลจายะ	หุ้นสามัญ	11/06/2567	2,500,000	0.29	ซื้อ
SUPER	นาย จอมทรัพย์ โลจายะ	หุ้นสามัญ	12/06/2567	150,000	0.29	ซื้อ
SINO	นาย นันทวัฒน์ วิทยศักดิ์พันธ์	หุ้นสามัญ	12/06/2567	100,000	1.4	ซื้อ
DDD	นาย สราวุธ พิพัฒน์นารักษ์	หุ้นสามัญ	12/06/2567	25,800	8.25	ซื้อ
BAREIT	นาย ดนุสรณ์ ชูเชิดวัฒนศักดิ์	หน่วยทรัสต์	11/06/2567	5,000	9	ซื้อ
TMILL	นาย ประภาส ชุตินวาทพันธ์	หุ้นสามัญ	12/06/2567	110,800	3.89	ซื้อ
TPIPL	นาย ประมวล เลี้ยวไพรัตน์	หุ้นสามัญ	12/06/2567	5,172,900	1.36	ซื้อ
TPIPL	นาย ประหยัด เลี้ยวไพรัตน์	หุ้นสามัญ	12/06/2567	200	1.36	ซื้อ
TSTE	นาย ประภาส ชุตินวาทพันธ์	หุ้นสามัญ	12/06/2567	3,100	13.96	ซื้อ
TKC	นาย สยาม เตียววราชนนท์	หุ้นสามัญ	12/06/2567	142,100	14.24	ซื้อ
TRITN	นางสาว หลุยส์ เตชะอุบล	หุ้นสามัญ	12/06/2567	3,000,000	0.13	ซื้อ
BKD	นาง นุชนารถ รัตนสุวรรณชาติ	หุ้นสามัญ	12/06/2567	3,500	1.29	ซื้อ
BC	นาย ธีรชัชวรินทร์ ทักกราล	ใบสำคัญแสดงสิทธิที่จะซื้อ หุ้น	12/06/2567	2,194,028	0.28	ขาย
BC	นาย ธีรชัชวรินทร์ ทักกราล	ใบสำคัญแสดงสิทธิที่จะซื้อ หุ้น	12/06/2567	4,110,985	0.23	ขาย
PG	นาง กิตยาภรณ์ ชัยถาวรเสถียร	หุ้นสามัญ	12/06/2567	107,000	8.9	ซื้อ
PCC	นาย กิตติ สัมฤทธิ์	หุ้นสามัญ	12/06/2567	10,000	2.89	ซื้อ
EA	นาย อมร ทรัพย์ทวีกุล	หุ้นสามัญ	07/06/2567	200,000	22	ขาย
PK	นาย ปเนต จงวัฒนา	หุ้นสามัญ	12/06/2567	60,000,000	1	ซื้อ
PANEL	นาง จุเลีย ดับเบิลยู เพ็ชฌัญไพบิชญ์	หุ้นสามัญ	11/06/2567	18,600	1.68	ซื้อ
MUD	นาย สมศักดิ์ แต่งประกอบ	หุ้นสามัญ	12/06/2567	26,300	1.29	ซื้อ
MJD	นาย สุริยา พูลวรลักษณ์	หุ้นสามัญ	12/06/2567	50,000	1.16	ซื้อ
MJD	นาย สุริยา พูลวรลักษณ์	หุ้นสามัญ	12/06/2567	50,000	1.17	ซื้อ
LPH	นาย กุณฑล นาคพรหม	หุ้นสามัญ	12/06/2567	73,400	4.67	ขาย

Source: www.sec.or.th



## ข้อมูลแบบรายงานการเปลี่ยนแปลงการถือหลักทรัพย์และสัญญาซื้อขายล่วงหน้าของผู้บริหาร (แบบ 59) (ต่อ)

ชื่อบริษัท	ชื่อผู้บริหาร	ประเภทหลักทรัพย์	วันที่ได้มา/ จำหน่าย	จำนวน	ราคา	วิธีการได้มา/ จำหน่าย
LOXLEY	นาย ธงชัย ล่ำซำ	หุ้นสามัญ	13/06/2567	1,500,000	1.5	ซื้อ
VPO	นาย กฤษดา ขวณะนันท์	หุ้นสามัญ	11/06/2567	200,000	0.5	ซื้อ
VPO	นาย กฤษดา ขวณะนันท์	หุ้นสามัญ	12/06/2567	100,000	0.5	ซื้อ
SCAP	นาย วิชิต พยุหนาวีชัย	หุ้นสามัญ	13/06/2567	2,500,000	1.9	ซื้อ
SORKON	นาง นิรมล รุจิราโสภณ	หุ้นสามัญ	12/06/2567	20,100	4.47	ซื้อ
SPA	นาย วิบูลย์ อุตสาหจิต	หุ้นสามัญ	12/06/2567	423,100	6.83	ซื้อ
RCL	นาย ทวินโชค ตันธวนิตย์	หุ้นสามัญ	12/06/2567	80,000	25.88	ซื้อ
RCL	นาย อมรศักดิ์ นพรมภา	หุ้นสามัญ	12/06/2567	2,000,000	26.08	ขาย
RBF	นาง เพ็ชรา รัตนภูมิภิญโญ	หุ้นสามัญ	11/06/2567	15,900	9.3	ซื้อ
ILM	นาย ขวัญชัย กิจก้องขจรชัย	หุ้นสามัญ	13/06/2567	20,000	19.4	ซื้อ
EP	นาย ยุทธ ชินสุภักกุล	หุ้นสามัญ	12/06/2567	2,000	2.71	ซื้อ
EKH	นาย เมธา วนดิลก	หุ้นสามัญ	10/06/2567	20,000	7.08	ซื้อ
AMR	นาย ณัฐชัย ศิริโก	หุ้นสามัญ	12/06/2567	50,000	0.96	ซื้อ

Source: www.sec.or.th

## Foreign Portfolio Investment

(Unit: US\$ Mn)

Country	Date	Daily	WTD	MTD	QTD	YTD	12M	YoY
Thailand	13/06/2024	(55.1)	(236.1)	(401.6)	(748.8)	(2,682.3)	(5,225.1)	(4,514.3)
Japan	07/06/2024		(2,211.2)	(2,211.2)	27,506.1	37,911.1	21,459.3	(15,703.9)
Indonesia	13/06/2024	183.0	118.7	(25.3)	(2,046.4)	(360.6)	(1,966.0)	(2,620.5)
S. Korea	13/06/2024	1,255.7	1,211.4	2,282.8	3,400.8	15,589.6	16,273.9	2,289.1
Vietnam	13/06/2024	(53.8)	(186.9)	(246.9)	(958.8)	(1,360.0)	(2,176.5)	(3,214.6)
Sri Lanka	13/06/2024	(0.3)	(1.3)	(2.6)	(3.3)	(28.8)	(15.6)	(101.3)
Malaysia	12/06/2024	(17.5)	13.4	127.4	153.9	(32.7)	236.5	1,516.6
Philippines	13/06/2024	(4.2)	(19.6)	(55.2)	(641.0)	(478.4)	(755.0)	380.8
India	12/06/2024	81.3	431.6	(955.7)	(5,075.7)	(3,717.4)	12,134.0	(2,147.8)
Taiwan	13/06/2024	1,223.9	739.1	674.3	(1,445.6)	3,283.8	(3,239.6)	(4,377.6)

Source: Bloomberg

## ข้อมูลต่างชาติซื้อขาย NVDR

(ณ วันที่ 13 มิ.ย.67)

## NVDR TOP 5 BUY

ชื่อหลักทรัพย์	ซื้อ (ล้านบาท)	ขาย (ล้านบาท)	รวม (ล้านบาท)	สุทธิ (ล้านบาท)	มูลค่าการซื้อขาย ขายทั้งหมด (ล้านบาท)	สัดส่วนการซื้อขาย ผ่าน NVDR (%)
BBL	370.91	138.47	509.37	232.44	631.57	40.33
INTUCH	144.41	72.84	217.24	71.57	495.26	21.93
SCC	173.96	107.83	281.79	66.13	393.37	35.82
BCH	79.57	18.03	97.6	61.54	171.03	28.53
RCL	109.24	53.49	162.73	55.75	367.09	22.17

## NVDR TOP 5 SELL

ชื่อหลักทรัพย์	ซื้อ (ล้านบาท)	ขาย (ล้านบาท)	รวม (ล้านบาท)	สุทธิ (ล้านบาท)	มูลค่าการซื้อขาย ขายทั้งหมด (ล้านบาท)	สัดส่วนการซื้อขาย ผ่าน NVDR (%)
PTTEP	244.16	622.11	866.28	-377.95	965.3	44.87
AOT	352.92	638.47	991.39	-285.54	1,573.03	31.51
ADVANC	84.55	358.82	443.36	-274.27	646.17	34.31
CPALL	249.67	413.26	662.92	-163.59	1,376.29	24.08
KTB	86.45	202.16	288.61	-115.71	414.04	34.85

Source: www.settrade.com

## Economic Calendars – Thailand

Date Time	Event	Period	Survey	Actual	Prior	Revised
06/12/2024 14:05	BoT Benchmark Interest Rate	Jun-12	2.50%	--	2.50%	--
06/13/2024 10:30	Consumer Confidence Economic	May	--	--	56	--
06/13/2024 10:30	Consumer Confidence	May	--	--	62.1	--
06/14/2024 14:30	Gross International Reserves	Jun-07	--	--	--	--
06/14/2024 14:30	Forward Contracts	Jun-07	--	--	--	--
06/18/2024 06/24	Car Sales	May	--	--	46738	--
06/21/2024 14:30	Gross International Reserves	Jun-14	--	--	--	--
06/21/2024 14:30	Forward Contracts	Jun-14	--	--	--	--
06/24/2024 06/28	Customs Exports YoY	May	--	--	6.80%	--
06/24/2024 06/28	Customs Imports YoY	May	--	--	8.30%	--
06/24/2024 06/28	Customs Trade Balance	May	--	--	-\$1642m	--
06/26/2024 06/30	Mfg Production Index ISIC NSA YoY	May	--	--	3.43%	--
06/26/2024 06/30	Capacity Utilization ISIC	May	--	--	55.26	--
06/28/2024 14:00	BoP Current Account Balance	May	--	--	-\$40m	--
06/28/2024 14:30	Gross International Reserves	Jun-21	--	--	--	--
06/28/2024 14:30	Forward Contracts	Jun-21	--	--	--	--
06/28/2024 14:30	Exports YoY	May	--	--	5.80%	--
06/28/2024 14:30	Exports	May	--	--	\$22744m	--
06/28/2024 14:30	Imports YoY	May	--	--	6.40%	--
06/28/2024 14:30	Imports	May	--	--	\$22479m	--
06/28/2024 14:30	Trade Balance	May	--	--	\$265m	--
06/28/2024 14:30	BoP Overall Balance	May	--	--	\$938m	--
07/01/2024 07:30	S&P Global Thailand PMI Mfg	Jun	--	--	50.3	--
07/01/2024 14:30	Business Sentiment Index	Jun	--	--	48	--
07/05/2024 10:30	CPI YoY	Jun	--	--	--	--
07/05/2024 10:30	CPI NSA MoM	Jun	--	--	--	--
07/05/2024 10:30	CPI Core YoY	Jun	--	--	--	--
07/05/2024 14:30	Gross International Reserves	Jun-28	--	--	--	--
07/05/2024 14:30	Forward Contracts	Jun-28	--	--	--	--
07/08/2024 07/15	Consumer Confidence Economic	Jun	--	--	--	--
07/08/2024 07/15	Consumer Confidence	Jun	--	--	--	--
07/12/2024 14:30	Gross International Reserves	Jul-05	--	--	--	--
07/12/2024 14:30	Forward Contracts	Jul-05	--	--	--	--
07/18/2024 07/24	Car Sales	Jun	--	--	--	--
07/19/2024 14:30	Gross International Reserves	Jul-12	--	--	--	--
07/19/2024 14:30	Forward Contracts	Jul-12	--	--	--	--
07/24/2024 07/31	Customs Exports YoY	Jun	--	--	--	--

Source: Bloomberg

## RHB Guide to Investment Ratings

- Buy:** Share price may exceed 10% over the next 12 months  
**Trading Buy:** Share price may exceed 15% over the next 3 months, however longer-term outlook remains uncertain  
**Neutral:** Share price may fall within the range of +/- 10% over the next 12 months  
**Take Profit:** Target price has been attained. Look to accumulate at lower levels  
**Sell:** Share price may fall by more than 10% over the next 12 months  
**Not Rated:** Stock is not within regular research coverage

## Investment Research Disclaimers

RHB has issued this report for information purposes only. This report is intended for circulation amongst RHB and its affiliates' clients generally or such persons as may be deemed eligible by RHB to receive this report and does not have regard to the specific investment objectives, financial situation and the particular needs of any specific person who may receive this report. This report is not intended, and should not under any circumstances be construed as, an offer or a solicitation of an offer to buy or sell the securities referred to herein or any related financial instruments.

This report may further consist of, whether in whole or in part, summaries, research, compilations, extracts or analysis that has been prepared by RHB's strategic, joint venture and/or business partners. No representation or warranty (express or implied) is given as to the accuracy or completeness of such information and accordingly investors should make their own informed decisions before relying on the same.

This report is not directed to, or intended for distribution to or use by, any person or entity who is a citizen or resident of or located in any locality, state, country or other jurisdiction where such distribution, publication, availability or use would be contrary to the applicable laws or regulations. By accepting this report, the recipient hereof (i) represents and warrants that it is lawfully able to receive this document under the laws and regulations of the jurisdiction in which it is located or other applicable laws and (ii) acknowledges and agrees to be bound by the limitations contained herein. Any failure to comply with these limitations may constitute a violation of applicable laws.

All the information contained herein is based upon publicly available information and has been obtained from sources that RHB believes to be reliable and correct at the time of issue of this report. However, such sources have not been independently verified by RHB and/or its affiliates and this report does not purport to contain all information that a prospective investor may require. The opinions expressed herein are RHB's present opinions only and are subject to change without prior notice. RHB is not under any obligation to update or keep current the information and opinions expressed herein or to provide the recipient with access to any additional information. Consequently, RHB does not guarantee, represent or warrant, expressly or impliedly, as to the adequacy, accuracy, reliability, fairness or completeness of the information and opinion contained in this report. Neither RHB (including its officers, directors, associates, connected parties, and/or employees) nor does any of its agents accept any liability for any direct, indirect or consequential losses, loss of profits and/or damages that may arise from the use or reliance of this research report and/or further communications given in relation to this report. Any such responsibility or liability is hereby expressly disclaimed.

Whilst every effort is made to ensure that statement of facts made in this report are accurate, all estimates, projections, forecasts, expressions of opinion and other subjective judgments contained in this report are based on assumptions considered to be reasonable and must not be construed as a representation that the matters referred to therein will occur. Different assumptions by RHB or any other source may yield substantially different results and recommendations contained on one type of research product may differ from recommendations contained in other types of research. The performance of currencies may affect the value of, or income from, the securities or any other financial instruments referenced in this report. Holders of depositary receipts backed by the securities discussed in this report assume currency risk. Past performance is not a guide to future performance. Income from investments may fluctuate. The price or value of the investments to which this report relates, either directly or indirectly, may fall or rise against the interest of investors.

This report may contain comments, estimates, projections, forecasts and expressions of opinion relating to macroeconomic research published by RHB economists of which should not be considered as investment ratings/advice and/or a recommendation by such economists on any securities discussed in this report.

This report does not purport to be comprehensive or to contain all the information that a prospective investor may need in order to make an investment decision. The recipient of this report is making its own independent assessment and decisions regarding any securities or financial instruments referenced herein. Any investment discussed or recommended in this report may be unsuitable for an investor depending on the investor's specific investment objectives and financial position. The material in this report is general information intended for recipients who understand the risks of investing in financial instruments. This report does not take into account whether an investment or course of action and any associated risks are suitable for the recipient. Any recommendations contained in this report must therefore not be relied upon as investment advice based on the recipient's personal circumstances. Investors should make their own independent evaluation of the information contained herein, consider their own investment objective, financial situation and particular needs and seek their own financial, business, legal, tax and other advice regarding the appropriateness of investing in any securities or the investment strategies discussed or recommended in this report.

This report may contain forward-looking statements which are often but not always identified by the use of words such as "believe", "estimate", "intend" and "expect" and statements that an event or result "may", "will" or "might" occur or be achieved and other similar expressions.

Such forward-looking statements are based on assumptions made and information currently available to RHB and are subject to known and unknown risks, uncertainties and other factors which may cause the actual results, performance or achievement to be materially different from any future results, performance or achievement, expressed or implied by such forward-looking statements. Caution should be taken with respect to such statements and recipients of this report should not place undue reliance on any such forward-looking statements. RHB expressly disclaims any obligation to update or revise any forward-looking statements, whether as a result of new information, future events or circumstances after the date of this publication or to reflect the occurrence of unanticipated event

The use of any website to access this report electronically is done at the recipient's own risk, and it is the recipient's sole responsibility to take precautions to ensure that it is free from viruses or other items of a destructive nature. This report may also provide the addresses of, or contain hyperlinks to, websites. RHB takes no responsibility for the content contained therein. Such addresses or hyperlinks (including addresses or hyperlinks to RHB own website material) are provided solely for the recipient's convenience. The information and the content of the linked site do not in any way form part of this report. Accessing such website or following such link through the report or RHB website shall be at the recipient's own risk.

This report may contain information obtained from third parties. Third party content providers do not guarantee the accuracy, completeness, timeliness or availability of any information and are not responsible for any errors or omissions (negligent or otherwise), regardless of the cause, or for the results obtained from the use of such content. Third party content providers give no express or implied warranties, including, but not limited to, any warranties of merchantability or fitness for a particular purpose or use. Third party content providers shall not be liable for any direct, indirect, incidental, exemplary, compensatory, punitive, special or consequential damages, costs, expenses, legal fees, or losses (including lost income or profits and opportunity costs) in connection with any use of their content.

The research analysts responsible for the production of this report hereby certifies that the views expressed herein accurately and exclusively reflect his or her personal views and opinions about any and all of the issuers or securities analysed in this report and were prepared independently and autonomously. The research analysts that authored this report are precluded by RHB in all circumstances from trading in the securities or other financial instruments referenced in the report, or from having an interest in the company(ies) that they cover.

The contents of this report is strictly confidential and may not be copied, reproduced, published, distributed, transmitted or passed, in whole or in part, to any other person without the prior express written consent of RHB and/or its affiliates. This report has been delivered to RHB and its affiliates' clients for information purposes only and upon the express understanding that such parties will use it only for the purposes set forth above. By electing to view or accepting a copy of this report, the recipients have agreed that they will not print, copy, videotape, record, hyperlink, download, or otherwise attempt to reproduce or re-transmit (in any form including hard copy or electronic distribution format) the contents of this report. RHB and/or its affiliates accepts no liability whatsoever for the actions of third parties in this respect.

The contents of this report are subject to copyright. Please refer to Restrictions on Distribution below for information regarding the distributors of this report. Recipients must not reproduce or disseminate any content or findings of this report without the express permission of RHB and the distributors.

The securities mentioned in this publication may not be eligible for sale in some states or countries or certain categories of investors. The recipient of this report should have regard to the laws of the recipient's place of domicile when contemplating transactions in the securities or other financial instruments referred to herein. The securities discussed in this report may not have been registered in such jurisdiction. Without prejudice to the foregoing, the recipient is to note that additional disclaimers, warnings or qualifications may apply based on geographical location of the person or entity receiving this report.

The term "RHB" shall denote, where appropriate, the relevant entity distributing or disseminating the report in the particular jurisdiction referenced below, or, in every other case, RHB Investment Bank Berhad and its affiliates, subsidiaries and related companies.

## **RESTRICTIONS ON DISTRIBUTION**

### **Malaysia**

This report is issued and distributed in Malaysia by RHB Investment Bank Bhd. The views and opinions in this report are our own as of the date hereof and is subject to change. If the Financial Services and Markets Act of the United Kingdom or the rules of the Financial Conduct Authority apply to a recipient, our obligations owed to such recipient therein are unaffected. RHB Investment Bank Bhd has no obligation to update its opinion or the information in this report.

### **Thailand**

This report is issued and distributed in the Kingdom of Thailand by RHB Securities (Thailand) PCL, a licensed securities company that is authorised by the Ministry of Finance, regulated by the Securities and Exchange Commission of Thailand and is a member of the Stock Exchange of Thailand. The Thai Institute of Directors Association has disclosed the Corporate Governance Report of Thai Listed Companies made pursuant to the policy of the Securities and Exchange Commission of Thailand. RHB Securities (Thailand) PCL does not endorse, confirm nor certify the result of the Corporate Governance Report of Thai Listed Companies.

### **Indonesia**

This report is issued and distributed in Indonesia by PT RHB Sekuritas Indonesia. This research does not constitute an offering document and it should not be construed as an offer of securities in Indonesia. Any securities offered or sold, directly or indirectly, in Indonesia or to any Indonesian citizen or corporation (wherever located) or to any Indonesian resident in a manner which constitutes a public offering under Indonesian laws and regulations must comply with the prevailing Indonesian laws and regulations.

### **Singapore**

This report is issued and distributed in Singapore by RHB Bank Berhad (Singapore branch) which is a holder of a full bank licence and an exempt capital markets services licence and financial adviser regulated by the Monetary Authority of Singapore. RHB Bank Berhad (Singapore branch) may distribute reports produced by its respective foreign entities, affiliates or other foreign research houses pursuant to an arrangement under Regulation 32C of the Financial Advisers Regulations. Where the report is distributed in Singapore to a person who is not an Accredited Investor, Expert Investor or an Institutional Investor, RHB Bank Berhad (Singapore branch) accepts legal responsibility for the contents of the report to such persons only to the extent required by law. Singapore recipients should contact RHB Bank Berhad (Singapore branch) in respect of any matter arising from or in connection with the report.

## United States

This report was prepared by RHB is meant for distribution solely and directly to “major” U.S. institutional investors as defined under, and pursuant to, the requirements of Rule 15a-6 under the U.S. Securities and Exchange Act of 1934, as amended (the “Exchange Act”) via a registered U.S. broker-dealer as appointed by RHB from time to time. Accordingly, any access to this report via Bursa Marketplace or any other Electronic Services Provider is not intended for any party other than “major” US institutional investors (via a registered U.S broker-dealer), nor shall be deemed as solicitation by RHB in any manner. RHB is not registered as a broker-dealer in the United States and currently has not appointed a U.S. broker-dealer. Additionally, RHB does not offer brokerage services to U.S. persons. Any order for the purchase or sale of all securities discussed herein must be placed with and through a registered U.S. broker-dealer as appointed by RHB from time to time as required by the Exchange Act Rule 15a-6. For avoidance of doubt, RHB reiterates that it has not appointed any U.S. broker-dealer during the issuance of this report. This report is confidential and not intended for distribution to, or use by, persons other than the recipient and its employees, agents and advisors, as applicable. Additionally, where research is distributed via Electronic Service Provider, the analysts whose names appear in this report are not registered or qualified as research analysts in the United States and are not associated persons of any registered U.S. broker-dealer as appointed by RHB from time to time and therefore may not be subject to any applicable restrictions under Financial Industry Regulatory Authority (“FINRA”) rules on communications with a subject company, public appearances and personal trading. Investing in any non-U.S. securities or related financial instruments discussed in this research report may present certain risks. The securities of non-U.S. issuers may not be registered with, or be subject to the regulations of, the U.S. Securities and Exchange Commission. Information on non-U.S. securities or related financial instruments may be limited. Foreign companies may not be subject to audit and reporting standards and regulatory requirements comparable to those in the United States. The financial instruments discussed in this report may not be suitable for all investors. Transactions in foreign markets may be subject to regulations that differ from or offer less protection than those in the United States.

Please refer to the following link ([RHB Research Conflict Disclosures – Jun 2024](#)) and the Disclosure of Conflict of Interest in each of the research reports provided in this email for more details.

Kuala Lumpur	Singapore
<b>RHB Investment Bank Bhd</b> Level 3A, Tower One, RHB Centre Jalan Tun Razak Kuala Lumpur Malaysia Tel : +(60) 3 2302 8100 Fax : +(60) 3 2302 8134	<b>RHB Bank Berhad (Singapore branch)</b> 90 Cecil Street #04-00 RHB Bank Building Singapore 069531 Fax: +65 6509 0470
Jakarta	Bangkok
<b>PT RHB Sekuritas Indonesia</b> Revenue Tower, 11th Floor, District 8 - SCBD Jl. Jendral Sudirman Kav 52-53 Jakarta 12190 Indonesia Tel : +6221 509 39 888 Fax : +6221 509 39 777	<b>RHB Securities (Thailand) PCL</b> 10th Floor, Sathorn Square Office Tower 98, North Sathorn Road, Silom Bangrak, Bangkok 10500 Thailand Tel: +(66) 2 088 9999 Fax : +(66) 2 088 9799

สำนักงานใหญ่	สาขาที่ 1 สาขาหาดใหญ่	สาขาที่ 2 สาขาปิ่นเกล้า
เลขที่ 98 อาคารสาทรสแควร์ ออฟฟิศ ทาวเวอร์ ชั้นที่ 8,10 ถนนสาทรเหนือ แขวงสีลม เขตบางรัก กรุงเทพมหานคร 10500 Tel: +66(0)2-862-9999 Fax: +66(0)2-108-0999	127 – 129 ถนนศรีภูวนารถ ตำบลหาดใหญ่ อำเภอหาดใหญ่ จังหวัดสงขลา 90110 Tel: +66-74-891-999 Fax: +66-(0)74-891-924	เลขที่ 7/129 – 221 อาคารศูนย์การค้าเซ็นทรัลพลาซ่า ปิ่นเกล้า ชั้น 19 ถนนบรมราชชนนี แขวงอรุณอัมรินทร์ เขตบางกอกน้อย กรุงเทพมหานคร 10700 Tel:+66(0)2-828-1555 Fax: +66-(0)2-828-1500
สาขาที่ 3 สาขาวิภาวดีรังสิต	สาขาที่ 4 สาขาเชียงใหม่	สาขาที่ 5 สาขาฉะเชิงเทรา
เลขที่ 89/1 อาคารเกษมทรัพย์ ชั้น 1 ถนนวิภาวดีรังสิต 314/1 หมู่ที่ 5 ต.สันทรายน้อย อ.สันทราย จ.เชียงใหม่ แขวงจอมพล เขตจตุจักร กรุงเทพมหานคร 10900 Tel:+66(0)2-035-9000 Fax:+66-(0)2-631-9099	50210 Tel: +66-(0)52-00-4999 Fax:+66-(0)5200-4998	เลขที่ 20 ถนนสุวินทวงศ์ ตำบลหน้าเมือง อำเภอเมืองฉะเชิงเทรา จังหวัดฉะเชิงเทรา 24000 Tel: +66(0)3302-1999 Fax: +66(0)2-3851-3435